

Générer une croissance à long terme en investissant dans un groupe diversifié de fonds négociés en bourse canadiens et américains, qui offrent une exposition aux titres boursiers internationaux.

RAISONS D'INVESTIR DANS CE PRODUIT :

- Approche multidisciplinaire et multistratégique de placement dans les titres à revenu fixe au moyen d'une solution de portefeuille de FNB unique.
- Approche stratégique de la répartition d'actif ayant recours à des FNB diversifiés qui sont fondés sur des facteurs ou gérés activement.
- Portefeuilles gérés pour améliorer les caractéristiques de placement et réaliser des rendements optimaux corrigés en fonction du risque.
- Frais de gestion du portefeuille comprenant les frais de gestion de tous les FNB sous-jacents.

VUE D'ENSEMBLE

Date d'inscription	30 mai 2018
Actif net	1,841 \$ M
Val. liquidative	18,41 \$
Admissibilité	RRSP/RRIF/RESP/TFSA/RDSP/DPSP
Admissibilité au RRD	Non
Nombre de titres	8
Périodicité des distributions	Trimestrielles
Fin de l'exercice	décembre 31
Parts en circulation	100 000
Frais de gestion	0,60 %
RFG ¹	—
Bourse	Bourse de Toronto
Monnaie	CAD
CUSIP	80929A107
Indice de référence	MSCI EAFE Index (CAD non couvert)

NIVEAU DE RISQUE

Faible	Moyen	Élevé
--------	-------	-------

ANALYSE DU PORTEFEUILLE

Rendement des distributions ¹	—
Rendement sur 12 mois ¹	—
Rendement moyen pondéré de l'action	3,48 %
Capitalisation boursière moyenne pondérée	Géante

CROISSANCE D'UN PLACEMENT DE 10 000 \$

La réglementation sur les fonds de placement restreint la présentation des résultats de performance jusqu'au premier anniversaire d'un fonds.

RENDEMENTS COMPOSÉS %

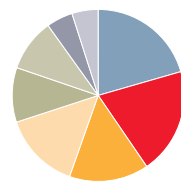
La réglementation sur les fonds de placement restreint la présentation des résultats de performance jusqu'au premier anniversaire d'un fonds.

RENDEMENT ANNUEL %

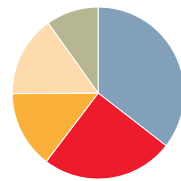
La réglementation sur les fonds de placement restreint la présentation des résultats de performance jusqu'au premier anniversaire d'un fonds.

DISTRIBUTIONS HISTORIQUES² \$/part

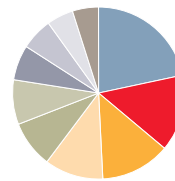
	2018	2017	2016	2015	2014	2013	2012	2011	2010	2009
Remb. de capital	0,53	—	—	—	—	—	—	—	—	—
Revenu étranger	—	—	—	—	—	—	—	—	—	—
Paiement d'impôt étranger	—	—	—	—	—	—	—	—	—	—
Dist. totale par part aux fins fiscales	0,53	—	—	—	—	—	—	—	—	—
Gains en capital – dist. autre qu'en espèces	0,12	—	—	—	—	—	—	—	—	—

FNBS SOUS-JACENTS %


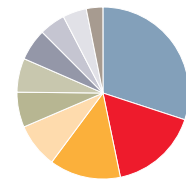
- 20,55 AGFiQ Enhanced Core International Equity ETF
- 19,92 Invesco FTSE RAFI Developed Markets ex-US ETF
- 14,95 iShares Edge MSCI Multifactor EAFE ETF
- 14,56 First Asset Morningstar International Value Index ETF
- 10,27 iShares Edge MSCI Min Vol EAFE ETF
- 9,86 iShares International Select Dividend ETF
- 4,97 iShares Edge MSCI Min Vol Emerging Markets ETF
- 4,92 Invesco FTSE RAFI Emerging Markets ETF

RÉPARTITION SELON LE STYLE %


- 35,50 Multifacteurs
- 24,84 Qualité
- 14,56 Valeur
- 15,24 Volatilité Faible
- 9,86 Rendement

RÉPARTITION SECTORIELLE %


- 20,55 Finances
- 13,71 Consommation discrétionnaire
- 12,44 Produits industriels
- 10,48 Technologies
- 8,39 Consommation courante
- 7,95 Matériaux
- 6,27 Soins de santé
- 5,69 Utilitaires
- 4,74 Énergie
- 4,66 Services de télécommunication

RÉPARTITION GÉOGRAPHIQUE %


- 23,82 Japon
- 13,25 Corée du Sud
- 10,64 Royaume-Uni
- 6,65 Australie
- 5,24 France
- 5,05 Suisse
- 4,74 Indonésie
- 3,87 Allemagne
- 3,55 Hong Kong
- 2,48 Italie



ACTIONS INTERNATIONALES

Portefeuille de FNB d'actions internationales stratégiques Scotia

Titres au 31 mars 2019.

GESTION DE PORTEFEUILLE

Gestionnaire de portefeuille

Judith Chan CFA

Gestion d'actifs 1832 S.E.C.

Sous-conseiller

Gestion d'actifs BlackRock Canada Limitée

PRINCIPAUX PLACEMENTS %

Samsung Electronics Co., Ltd.	4,12
Perusahaan Perseroan (Persero) PT Telekomunikasi Indonesia Tbk reçu du dépositaire	0,91
PT Bank Rakyat Indonesia (Persero) Tbk	0,77
Toyota Motor Corporation	0,64
Link fiducies de placement immobilier	0,64
Hyundai Motor Company	0,63
PT Astra International Tbk	0,63
PT Bank Mandiri (Persero) Tbk	0,62
Royal Dutch Shell PLC	0,61
POSCO	0,61

RÉPARTITION SELON LA CAPITALISATION

BOURSIÈRE %

Grande	46,03
Géante	22,00
Moyenne	19,39
Micro	5,74
Petite	4,74

¹ Données non disponibles, car il s'agit d'un nouveau FNB

² Le Fonds prévoit distribuer aux investisseurs, relativement à chaque année d'imposition, tout revenu net de placement et/ou tous les gains en capital nets réalisés, de façon à ce que le Fonds n'ait pas à acquitter de l'impôt sur le revenu, aux termes de la Loi de l'impôt sur le revenu (Canada). Ces distributions seront versées en espèces ou réinvesties dans le Fonds, selon ce qui sera déterminé périodiquement par Gestion d'actifs 1832 S.E.C. Ces distributions, déduction faite des dépenses du Fonds, seront composées principalement du revenu net de placement et des distributions de gains en capital reçues sur les titres détenus par le Fonds, plus les gains en capital réalisés lors d'opérations sur titres au sein du Fonds. Les distributions sont imposables pour les investisseurs qui détiennent des parts du Fonds dans des comptes non enregistrés. La catégorisation des distributions aux fins fiscales (telles que dividendes, autre revenu, gains en capital, rendement du capital, etc.) pour chaque période sera déclarée uniquement après la fin d'exercice du Fonds. Les investisseurs recevront un relevé fiscal officiel de leurs courtiers, qui décrira les caractéristiques fiscales des distributions reçues pour l'année civile. Les montants des distributions versées antérieurement sont présentés ci-dessus. Veuillez consulter le calendrier annuel des distributions pour connaître le calendrier des distributions du Fonds.

^{MC} Marque de commerce de La Banque de Nouvelle-Écosse, utilisée sous licence. Gestion mondiale d'actifs Scotia^{MC} est un nom commercial utilisé par Gestion d'actifs 1832 S.E.C. Les FNB Scotia sont gérés par Gestion d'actifs 1832 S.E.C., société en commandite dont le commandité est détenu en propriété exclusive par La Banque de Nouvelle-Écosse.

Un placement dans des fonds négociés en bourse (FNB) peut donner lieu à des commissions, des frais de gestion et d'autres frais. Veuillez lire le prospectus avant d'investir. Les titres détenus dans les FNB peuvent changer en tout temps sans préavis. Les taux de rendement indiqués sont des taux de rendement total composés annuels historiques qui tiennent compte des fluctuations de la valeur des parts et du réinvestissement de toutes les distributions, mais pas des frais de vente, de rachat ou de distribution, ni des frais d'exploitation et impôts sur le revenu devant être payés par les porteurs de titres, lesquels réduiraient le rendement. Les placements dans des FNB ne sont pas garantis, leur valeur change fréquemment et le rendement passé peut ne pas se reproduire.

Tous les placements comportent un risque. La valeur d'un FNB peut diminuer comme elle peut augmenter, et vous pourriez perdre de l'argent. Le niveau de risque d'un FNB est établi en se fondant sur les lignes directrices standard de l'industrie en matière d'évaluation du niveau de risque. Pour obtenir plus de détails concernant les risques propres à ce FNB et son niveau de risque, veuillez consulter le prospectus des FNB Scotia, notamment les sections «Facteurs de risque» et «Niveaux de risque attribués aux FNB Scotia».